

## ОТЧЕТ О ФИНАНСОВЫХ РЕЗУЛЬТАТАХ ДЕЯТЕЛЬНОСТИ УЧРЕЖДЕНИЯ

на 1 января 2025 г.

Учреждение МОУ Детский сад № 37

Обособленное подразделение  
Учредитель \_\_\_\_\_

Наименование органа, осуществляющего полномочия учредителя  
Периодичность: годовая  
Единица измерения: руб. Центральное территориальное управление департамента по образованию администрации Волгограда

КОДЫ	
Форма по ОКУД	0503721
Дата	01.01.2025 0:00:00
по ОКПО	22592296
ИНН	3444064403
по ОКТМО	18401000
по ОКПО	
ИНН	3444154086
Глава по БК	763
по ОКЕИ	383

Наименование показателя	Код строки	Код аналитики	Деятельность с целевыми средствами	Деятельность по государственному заданию	Приносящая доход деятельность	Итого
1	2	3	4	5	6	7
<b>Доходы (стр. 030 + стр. 040 + стр. 050 + стр. 060 + стр. 070 + стр. 090 + стр. 100 + стр. 110)</b>	010	100	557 295,52	22 562 519,60	5 401 560,60	28 521 375,72
<i>Доходы от собственности</i>	030	120	-	-	198 771,00	198 771,00
в том числе:						
Доходы от операционной аренды	030	121	-	-	198 771,00	198 771,00
<i>Доходы от оказания платных услуг (работ), компенсаций затрат</i>	040	130	-	23 316 307,39	4 774 861,60	28 091 168,99
в том числе:						
Доходы от оказания платных услуг (работ)	040	131	-	23 316 307,39	4 125 841,98	27 442 149,37
Доходы по условным арендным платежам	040	135	-	-	649 019,62	649 019,62
<i>Штрафы, пени, неустойки, возмещения ущерба</i>	050	140	-	-	-	-
в том числе:						
<i>Безвозмездные поступления текущего характера</i>	060	150	557 295,52	-	427 928,00	985 223,52
в том числе:						
Поступления текущего характера бюджетным и автономным учреждениям от сектора государственного управления	060	152	557 295,52	-	-	557 295,52
Поступления текущего характера от иных резидентов (за исключением сектора государственного управления и организаций государственного сектора)	060	155	-	-	427 928,00	427 928,00
<i>Безвозмездные поступления капитального характера</i>	070	160	-	-	-	-
в том числе:						
<i>Доходы от операций с активами</i>	090	170	-	-753 787,79	-	-753 787,79

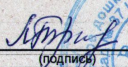
Наименование показателя	Код строки	Код аналитик и	Деятельность с целевыми средствами	Деятельность по государственному заданию	Приносящая доход деятельность	Итого
1	2	3	4	5	6	7
в том числе:						
Чрезвычайные доходы от операций с активами	090	173	-	-753 787,79	-	-753 787,79
Прочие доходы	100	180	-	-	-	-
в том числе:						
Безвозмездные неденежные поступления в сектор государственного управления	110	190	-	-	-	-
в том числе:						
Расходы (стр. 160 + стр. 170 + стр. 190 + стр. 210 + стр. 230 + стр. 240 + стр. 250 + стр. 260 + стр. 270)	150	200	533 047,43	22 987 771,24	4 991 599,02	28 512 417,69
Оплата труда и начисления на выплаты по оплате труда	160	210	-	16 590 156,32	154 859,55	16 745 015,87
в том числе:						
Заработная плата	160	211	-	12 742 412,34	118 916,68	12 861 329,02
Начисления на выплаты по оплате труда	160	213	-	3 847 743,98	35 942,87	3 883 686,85
Оплата работ, услуг	170	220	533 047,43	4 940 589,11	4 721 682,38	10 195 318,92
в том числе:						
Услуги связи	170	221	-	23 074,50	2 680,49	25 754,99
Коммунальные услуги	170	223	146 600,88	2 656 431,59	5 601,12	2 808 633,59
Работы, услуги по содержанию имущества	170	225	-	-	152 583,52	152 583,52
Прочие работы, услуги	170	226	386 446,55	2 261 083,02	4 560 817,25	7 208 346,82
Обслуживание долговых обязательств	190	230	-	-	-	-
в том числе:						
Безвозмездные перечисления текущего характера организациям	210	240	-	-	-	-
в том числе:						
Безвозмездные перечисления бюджетам	230	250	-	-	-	-
в том числе:						
Социальное обеспечение	240	260	-	36 974,22	-	36 974,22
в том числе:						
Социальные пособия и компенсации персоналу в денежной форме	240	266	-	36 974,22	-	36 974,22
Расходы по операциям с активами	250	270	-	260 637,40	35 012,01	295 649,41
в том числе:						
Амортизация	250	271	-	260 637,40	4 500,00	265 137,40
Расходование материальных запасов	250	272	-	-	30 512,01	30 512,01
Безвозмездные перечисления капитального характера организациям	260	280	-	-	-	-
в том числе:						

Наименование показателя	Код строки	Код аналитики	Деятельность с целевыми средствами	Деятельность по государственному заданию	Приносящая доход деятельность	Итого
1	2	3	4	5	6	7
<i>Прочие расходы</i>	270	290	-	1 159 414,19	80 045,08	1 239 459,27
в том числе:						
Налоги, пошлины и сборы	270	291	-	1 159 414,19	66 087,32	1 225 501,51
Штрафы за нарушение законодательства о налогах и сборах, законодательства о страховых взносах	270	292	-	-	6 254,54	6 254,54
Штрафы за нарушение законодательства о закупках и нарушение условий контрактов (договоров)	270	293	-	-	3 166,22	3 166,22
Иные выплаты текущего характера организациям	270	297	-	-	4 537,00	4 537,00
<b>Чистый операционный результат (стр. 301 - стр. 302); (стр. 310 + стр. 410)</b>	300		24 248,09	-425 251,64	409 961,58	8 958,03
<i>Операционный результат до налогообложения (стр. 010 - стр. 150)</i>	301		24 248,09	-425 251,64	409 961,58	8 958,03
<i>Налог на прибыль</i>	302					
<b>Операции с нефинансовыми активами (стр. 320 + стр. 330 + стр. 350 + стр. 360 + стр. 370 + стр. 380 + стр. 390 + стр. 395 + стр. 400)</b>	310			-289 621,95	17 027,00	-272 594,95
<i>Чистое поступление основных средств</i>	320			-234 879,36		-234 879,36
в том числе:						
увеличение стоимости основных средств	321	310		25 758,04	4 500,00	30 258,04
уменьшение стоимости основных средств	322	41X		260 637,40	4 500,00	265 137,40
<i>Чистое поступление нематериальных активов</i>	330					
в том числе:						
увеличение стоимости нематериальных активов	331	320				
уменьшение стоимости нематериальных активов	332	42X				
<i>Чистое поступление произведенных активов</i>	350					
в том числе:						
увеличение стоимости произведенных активов	351	330				
уменьшение стоимости произведенных активов	352	43X				
<i>Чистое поступление материальных запасов</i>	360				9 810,33	9 810,33
в том числе:						
увеличение стоимости материальных запасов	361	340			40 322,34	40 322,34
из них:						
уменьшение стоимости материальных запасов	362	440			30 512,01	30 512,01
из них:						
<i>Чистое поступление прав пользования</i>	370					
в том числе:						
увеличение стоимости прав пользования	371	35X				
уменьшение стоимости прав пользования	372	45X				
<i>Чистое поступление биологических активов</i>	380					
в том числе:						
увеличение стоимости биологических активов	381	360				
уменьшение стоимости биологических активов	382	46X				
<i>Чистое изменение затрат на изготовление готовой продукции (работ, услуг)</i>	390					

Наименование показателя	Код строки	Код аналитики	Деятельность с целевыми средствами	Деятельность по государственному заданию	Приносящая доход деятельность	Итого
1	2	3	4	5	6	7
в том числе:						
увеличение затрат	391	x		19 134 951,24	4 911 553,94	24 046 505,18
уменьшение затрат	392	x		19 134 951,24	4 911 553,94	24 046 505,18
<i>Чистое изменение затрат на биотрансформацию</i>	395					
в том числе:						
увеличение затрат	396	x				
уменьшение затрат	397	x				
<i>Чистое изменение расходов будущих периодов</i>	400	x		-54 742,59	7 216,67	-47 525,92
<b>Операции с финансовыми активами и обязательствами (стр. 420 - стр. 510)</b>	410		24 248,09	-135 629,69	392 934,58	281 552,98
<b>Операции с финансовыми активами (стр. 430 + стр. 440 + стр. 450 + стр. 460 + стр. 470 + стр. 480)</b>	420		-1 235 126,19	14 981 650,95	-450 530,93	13 295 993,83
<i>Чистое поступление денежных средств и их эквивалентов</i>	430		-304 189,58	213 699,09	35 297,50	-55 192,99
в том числе:						
поступление денежных средств и их эквивалентов	431	510	738 678,11	22 602 091,02	5 421 904,88	28 762 674,01
выбытие денежных средств и их эквивалентов	432	610	1 042 867,69	22 388 391,93	5 386 607,38	28 817 867,00
<i>Чистое поступление ценных бумаг, кроме акций</i>	440					
в том числе:						
увеличение стоимости ценных бумаг, кроме акций и иных финансовых инструментов	441	520				
уменьшение стоимости ценных бумаг, кроме акций и иных финансовых инструментов	442	620				
<i>Чистое поступление акций и иных финансовых инструментов</i>	450					
в том числе:						
увеличение стоимости акций и иных финансовых инструментов	451	530				
уменьшение стоимости акций и иных финансовых инструментов	452	630				
<i>Чистое предоставление займов (ссуд)</i>	460					
в том числе:						
увеличение задолженности по предоставленным займам (ссудам)	461	540				
уменьшение задолженности по предоставленным займам (ссудам)	462	640				
<i>Чистое поступление иных финансовых активов</i>	470					
в том числе:						
увеличение стоимости иных финансовых активов	471	550				
уменьшение стоимости иных финансовых активов	472	650				
<i>Чистое увеличение дебиторской задолженности</i>	480		-930 936,61	14 767 951,86	-485 828,43	13 351 186,82
в том числе:						
увеличение дебиторской задолженности	481	560	557 295,52	37 576 155,50	4 979 641,63	43 113 092,65
уменьшение дебиторской задолженности	482	660	1 488 232,13	22 808 203,64	5 465 470,06	29 761 905,83

Наименование показателя	Код строки	Код аналитики	Деятельность с целевыми средствами	Деятельность по государственному заданию	Приносящая доход деятельность	Итого
1	2	3	4	5	6	7
<b>Операции с обязательствами (стр. 520 + стр. 530 + стр. 540 + стр. 550 + стр. 560)</b>	510		-1 259 374,28	15 117 280,64	-843 465,51	13 014 440,85
<i>Чистое увеличение задолженности по внутренним привлеченным заимствованиям</i>	520					
в том числе:						
увеличение задолженности по внутренним привлеченным заимствованиям	521	710				
уменьшение задолженности по внутренним привлеченным заимствованиям	522	810				
<i>Чистое увеличение задолженности по внешним привлеченным заимствованиям</i>	530					
в том числе:						
увеличение задолженности по внешним привлеченным заимствованиям	531	720				
уменьшение задолженности по внешним привлеченным заимствованиям	532	820				
<i>Чистое увеличение прочей кредиторской задолженности</i>	540		-136 631,12	-62 780,67	-21 251,99	-220 663,78
в том числе:						
увеличение прочей кредиторской задолженности	541	730	908 859,88	23 961 649,24	5 336 575,25	30 207 084,37
уменьшение прочей кредиторской задолженности	542	830	1 045 491,00	24 024 429,91	5 357 827,24	30 427 748,15
<i>Чистое изменение доходов будущих периодов</i>	550	x	-930 936,61	14 782 567,36	-502 245,07	13 349 385,68
<i>Чистое изменение резервов предстоящих расходов</i>	560	x	-191 806,55	397 493,95	-319 968,45	-114 281,05

Руководитель



МО Л.А. Трапезникова

(расшифровка подписи)

Главный бухгалтер

(подпись)

(расшифровка подписи)

**Централизованная бухгалтерия**

МКУ Центр Центрального района


(наименование, ОГРН, ИНН, КПП, местонахождение)

Руководитель

(уполномоченное лицо)

Директор МКУ Центр  
Центрального района

(должность)



(подпись)


И.А. Евдокимова

(расшифровка подписи)

Исполнитель

Директор МКУ Центр  
Центрального района

(должность)



(подпись)

И.А. Евдокимова

(расшифровка подписи)

59-15-04

(телефон, e-mail)